



# INDEX

SB-515	クリア	3	N-590-1200	ステンレス鏡面仕上	12
SB-515G	クリア	3	G-590-600	ステンレス鏡面仕上	12
SB-558-600	メタリックグレー	3	G-590-1200	ステンレス鏡面仕上	12
SB-450C	クリア	3	G-850	ステンレス鏡面仕上	12
SB-5000-1	ステンレス+天然木	3	N-880	ステンレス鏡面仕上	12
SB-5000-2	ステンレス+天然木	3	N-870	ステンレス鏡面仕上	12
SB-5000-3	ステンレス+天然木	3	N-5200	ステンレスHL仕上・ウッド	13
SB-5000-4	ステンレス+天然木	3	N-5520	ステンレス鏡面仕上	13
G-125-BR	強化ウッド	4	N-6600	ステンレス鏡面仕上	13
G-125-BK	強化ウッド	4	N-6600W-BR	ステンレス+ブラウンレッド	13
G-125-WH	強化ウッド	4	N-6600W-BK	ステンレス+ブラック	13
N-125-BR	強化ウッド	4	N-667-WH	ステンレス鏡面 + アクリル	14
N-125-BK	強化ウッド	4	N-667-BK	ステンレス鏡面 + アクリル	14
N-125-WH	強化ウッド	4	G-667-WH	ステンレス鏡面 + アクリル	14
N-525-鏡面	ステンレス鏡面仕上	6	G-667-BK	ステンレス鏡面 + アクリル	14
N-525-HL	ステンレスHL仕上	6	N-669-BR	ステンレス鏡面 + ウッド	14
N-525-BK	マットブラック	6	N-669-BK	ステンレス鏡面 + ウッド	14
N-525-WH	スノーホワイト	6	G-669-BR	ステンレス鏡面 + ウッド	14
N-525-WR	ワインレッド	6	G-669-BK	ステンレス鏡面 + ウッド	14
G-525-鏡面	ステンレス鏡面仕上	6	N-1380-300	ウッド	15
G-525-HL	ステンレスHL仕上	6	N-1380-400	ウッド	15
G-525-BK	マットブラック	6	N-1380-550	ウッド	15
G-525-WH	スノーホワイト	6	G-1380-300	ウッド	15
G-525-WR	ワインレッド	6	G-1380-400	ウッド	15
BC-300-25S	ステンレス鏡面仕上	7	G-1380-550	ウッド	15
BC-450-25S	ステンレス鏡面仕上	7	N-1360	ウッド	15
BC-600-25S	ステンレス鏡面仕上	7	G-1360	ウッド	15
BC-300-25HL	ステンレスHL仕上	7	N-1310	ウッド	15
BC-450-25HL	ステンレスHL仕上	7	G-1310	ウッド	15
BC-600-25HL	ステンレスHL仕上	7	NH450-25W	ステンレス鏡面仕上+ウッド	16
G-558BK	光沢ブラック アルミ	8	NH450-25F-BK	ステンレス+ウッド	16
N-558BK	光沢ブラック アルミ	8	NH450-25F-H	ステンレス+ウッド	16
N-550SB	ステンレス	8	N-661	ステンレス鏡面仕上	16
N-760BK	光沢ブラック アルミ	8	NH-400	ステンレス鏡面仕上+HL	16
G-425-WH	ステンレス	8	N-150	ウッド	16
G-425-BK	ステンレス	8	G-150	ウッド	16
N-666-600	ステンレス鏡面仕上	9	N-2000S	ダイキャスト枠、デコラ貼り	16
N-666-600-HL	ステンレスHL仕上	9	N-205-1	ステンレス鏡面仕上	17
N-666-452	ステンレス鏡面仕上	9	N-215-1	ステンレス鏡面仕上	17
N-666-452-HL	ステンレスHL仕上	9	N-205-2	ステンレスHL仕上	17
N-550-300	ステンレスHL仕上	9	N-215-2	ステンレスHL仕上	17
N-550-400	ステンレスHL仕上	9	NH-300-25S	ステンレス鏡面仕上	17
N-550-550	ステンレスHL仕上	9	NH-450-25S	ステンレス鏡面仕上	17
G-550-300	ステンレスHL仕上	9	NH-600-25S	ステンレス鏡面仕上	17
G-550-400	ステンレスHL仕上	9	NH-300-25HL	ステンレスHL仕上	17
G-550-550	ステンレスHL仕上	9	NH-450-25HL	ステンレスHL仕上	17
N-510	ステンレス鏡面仕上	10	NH-600-25HL	ステンレスHL仕上	17
N-530	ステンレス鏡面仕上	10	N-1350-300	アクリル棒	18
G-510	ステンレス鏡面仕上	10	N-1350-400	アクリル棒	18
G-530	ステンレス鏡面仕上	10	N-1350-550	アクリル棒	18
N-520	ステンレス鏡面仕上	10	G-1350-300	アクリル棒	18
G-520	ステンレス鏡面仕上	10	G-1350-400	アクリル棒	18
N-340	アルミ	10	G-1350-550	アクリル棒	18
G-340	アルミ	10	N-760-400	アルミ	18
N-573	ステンレス鏡面仕上	10	N-760-600	アルミ	18
N-573-HL	ステンレスHL仕上	10	G-760-400	アルミ	18
G-573	ステンレス鏡面仕上	10	G-760-600	アルミ	18
G-573-HL	ステンレスHL仕上	10	N-28	樹脂	19
SS-300-25S	ステンレス鏡面仕上、HL	11	N-29	アルミ枠、樹脂	19
SS-450-25S	ステンレス鏡面仕上、HL	11	N-211	ステンレス鏡面仕上	19
SS-600-25S	ステンレス鏡面仕上、HL	11	N-558-400	アルミ	19
G-6001-250	ステンレス鏡面仕上、HL	11	N-558-600	アルミ	19
G-6001-300	ステンレス鏡面仕上、HL	11	G-558-400	アルミ	19
G-6001-447	ステンレス鏡面仕上、HL	11	G-558-600	アルミ	19
G-6002-255	ステンレス鏡面仕上、HL	11	G-6003	ステンレス鏡面仕上、HL	19
G-6002-305	ステンレス鏡面仕上、HL	11	N-210	ステンレス鏡面仕上	19
G-6002-452	ステンレス鏡面仕上、HL	11	N-610	ステンレス鏡面仕上	19
G-6002-600	ステンレス鏡面仕上、HL	11	N-670	ステンレスHL+鏡面仕上	19
N-590-600	ステンレス鏡面仕上	12			

## SILVER BULLET AM™

### 抗菌・抗ウイルスハンドルの製品仕様

- ・水性エポキシ抗菌塗料 - 抗菌効果 **15年以上** (サルモネラによる暴露試験データあり)
- ・銀・銅イオン - 人にも環境にも優しい無機系の抗菌成分
- ・細菌類の増殖・繁殖を**99.9%抑制**

### 登録機関

- ・米食品医薬品局 (FDA)
- ・欧州食品安全機関 (efsa)
- ・一般社団法人抗菌製品技術協議会 (SIAA)



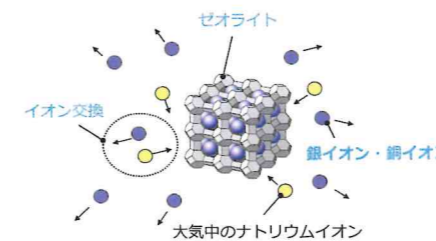
### 性能試験データ (世界最大の標準化団体ASTMDの規格番号を申請)

試験	結果
耐衝撃性	ASTMD2794:直撃9.0mm、リバーズ9.0mm
付着性(クロスカット法)	ASTMD3359(方法B):5B100%付着(スチール・アルミ)
鉛筆硬度	ASTM D3363:6H
耐屈曲性(円筒形マンドレル法)	ASTMD552(方法B):3.2mm
垂れ抵抗性	ASTMD4400:254μm
湿度	ASTMD4585:1,000時間膨れなし
塩水噴霧	ASTMB117:1,500時間膨れなし、亀裂なし

### 抗菌メカニズム

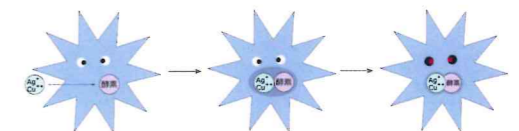
#### ■ 抗菌メカニズム-1

安定したイオン交換プロセスで、  
15年以上にわたり細菌類を抑制



#### ■ 抗菌メカニズム-2

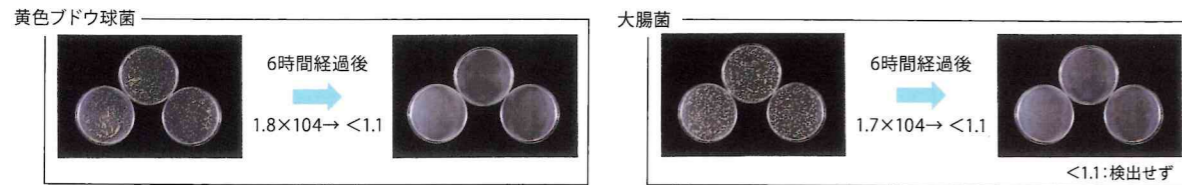
- 銀・銅イオンが
- ・細菌類表面に付着し、能動的移送によって細胞内に取り込まれる
  - ・細菌類体内の代謝系の酵素と反応し、代謝を遮る
  - ・細菌類の増繁殖を妨げる



# SILVER BULLET AM™

新型コロナウイルスの起源となる(SARS Covid-2)の抗ウイルス性が証明されました。

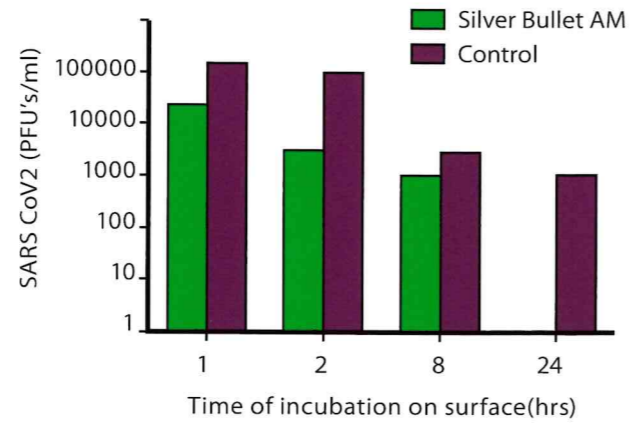
## 抗菌力試験 (6時間) 日本食品分析センターによる抗菌力試験



## Cov-2 の試験データ テネシー大学健康科学センターによる抗ウイルス力試験

timepoint	Silver Bullet AM	control
1hr	2.15×10 <sup>4</sup>	1.47×10 <sup>5</sup>
2hr	3.13×10 <sup>3</sup>	1.0×10 <sup>5</sup>
8hr	1.0×10 <sup>3</sup>	3.16×10 <sup>3</sup>
24hr	0	1×10 <sup>3</sup>

Virus only control=1×10<sup>4</sup>



## 抗菌・抗ウイルスドアノブ、ドアハンドル



- 付着細菌類が6時間以内に減少
- 細菌類の増殖・繁殖を抑制
- 実証: 抗菌効果15年(サルモネラ菌にて実証データあり)

## 抗菌・抗ウイルス効果の実例

### ■ SARS-Covid-2 → 新型コロナウイルスの起源となるウイルス

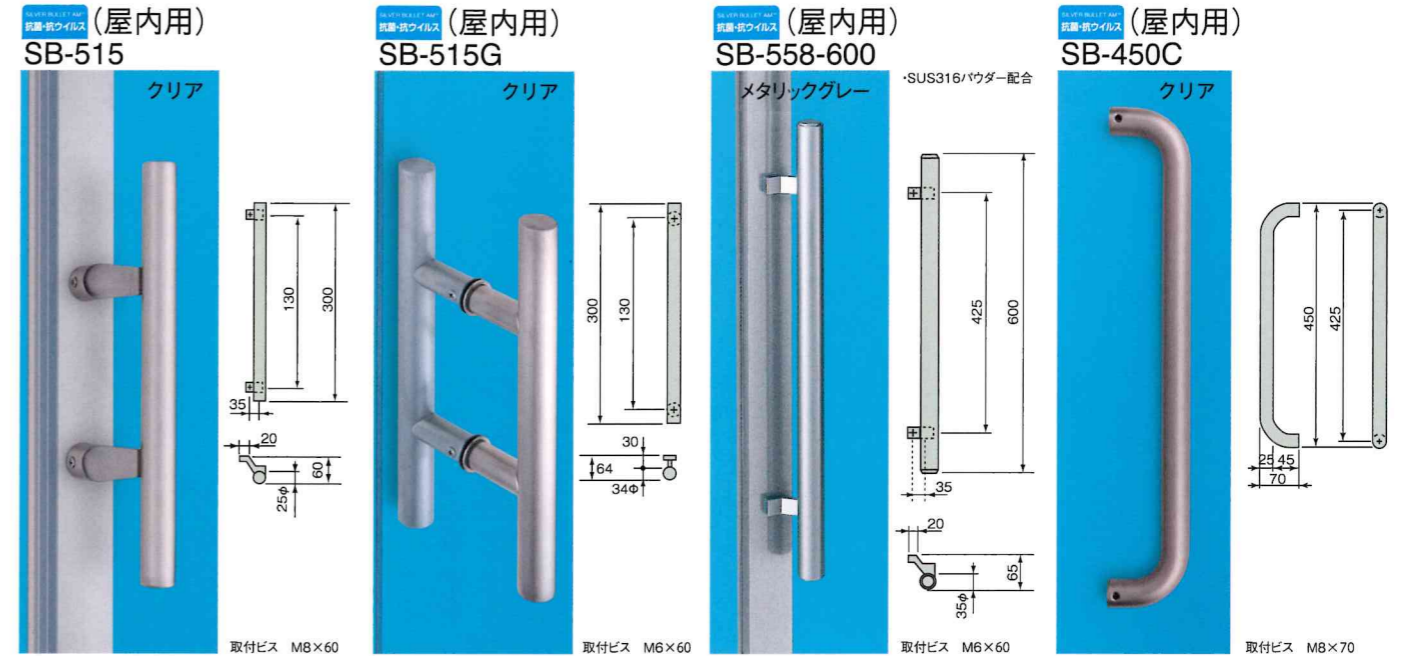
- ・ヒトコロナウイルス → SARSコロナウイルスの代替
- ・ネココロナウイルス
- ・ネコカリシウイルス → ノロウイルスの代替

### ■ 細菌

- ・Staphylococcus aureus 黄色ブドウ球菌
- ・Escherichia coli 大腸菌
- ・Legionella pneumophila レジオネラ・ニューモフィラ
- ・Salmonella enterica serovar typhimurium サルモネラ属



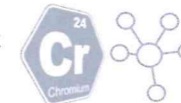
# SILVER BULLET AM™



## メタリックグレーはSUS316パウダー配合

### 耐食性

- ・ステンレスに含まれるクロム (Cr) により金属表面に不動態皮膜を形成し、酸化作用 (錆) を防ぐ。
- ・通常的环境下で壊れた皮膜はクロム原子により自己修復。



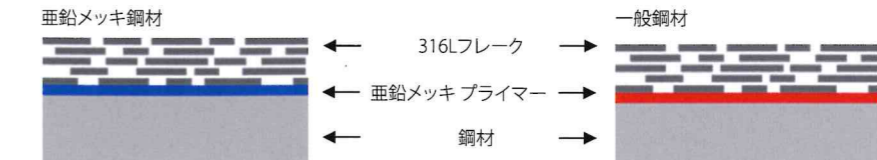
### 耐候性

- ・さまざまなダメージに強い塗膜の強度
- 耐薬品性、耐塩性、耐湿性・耐衝撃性

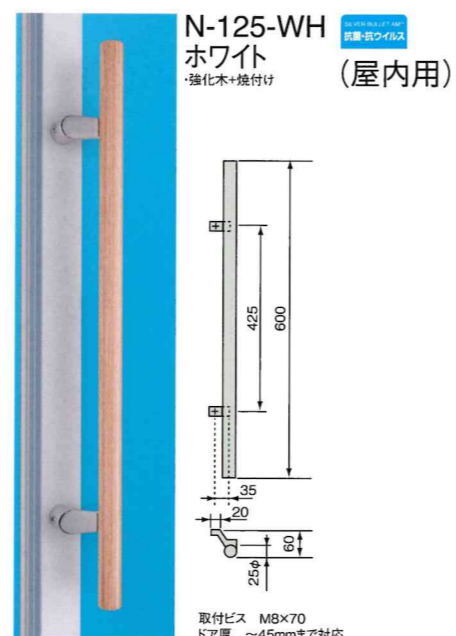

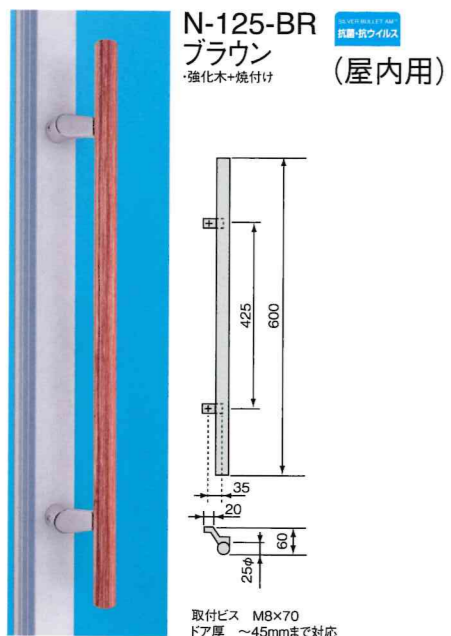
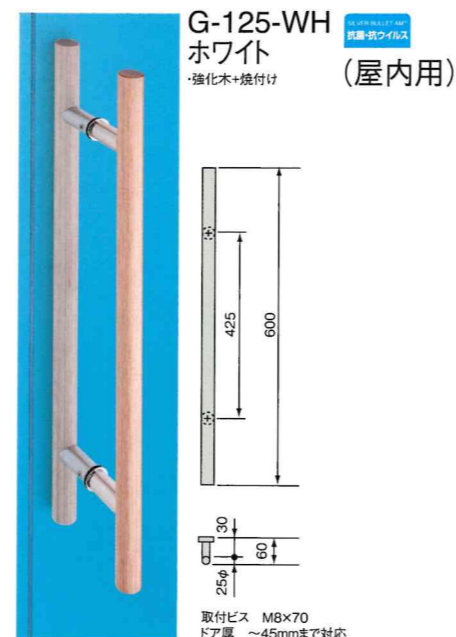
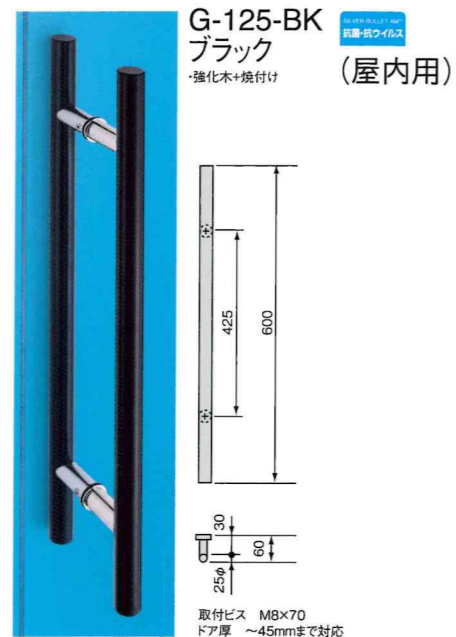
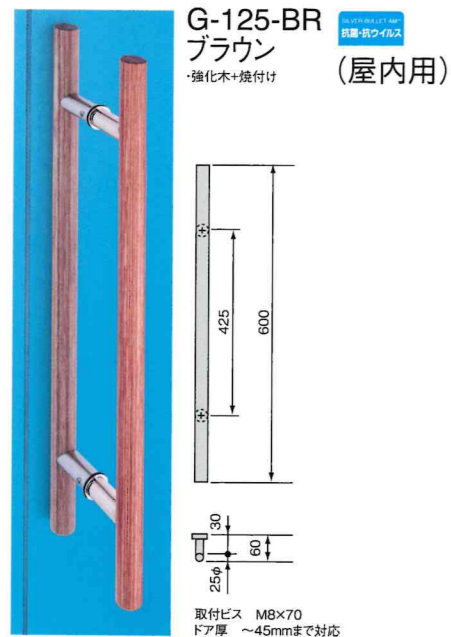
### 耐久性

- ・塗料に含まれる平らなSUS316Lフレイク (箔) 層が重なり合い、長期的な耐久性を実現。

ステンレススチール316L 塗膜断面イメージ図



# SILVER BULLET AM™



汚れ・小傷から保護はもちろん  
菌・ウイルス・カビなどを抑制

建設資材用

## バイオコーティング採用 BIO COATING

### ガラスの保護膜に抗菌・抗ウイルス機能付与

一般社団法人抗菌製品技術協議会の厳しい抗菌試験を通過したSIAA認定製品  
有機合成抗菌剤により300種類以上の菌・ウイルス・カビなどに有効  
ナノレベルのガラス成分が数珠状に繋がり膜厚を形成  
900°Cの高温から-70°Cの極寒の環境でも劣化しない、圧倒的な耐候性

- 抗菌・抗ウイルス1液型 VOCフリー
- 通常は抗菌・抗ウイルス効果は3年
- メンテナンスにBIO活性剤を使用する事で5年は持続
- 塗布して拭きあげる簡単メンテナンス
- 硬度：モース硬度7(大理石の2倍以上) / 平均膜厚：約5 $\mu$
- 乾燥：施工後8時間(接触可能) / 完全硬化：施工後24時間後(消毒可能)

バイオコーティング

N-525-鏡面    N-525-HL    N-525-マットブラック    N-525-スノーホワイト    N-525-ワインレッド

オールステン    オールステン    オールステン    オールステン    オールステン

バイオコーティング    バイオコーティング    バイオコーティング    バイオコーティング    バイオコーティング

取付ビス M8  
ドア厚 +20mm

G-525-鏡面    G-525-HL    G-525-マットブラック    G-525-スノーホワイト    G-525-ワインレッド

オールステン    オールステン    オールステン    オールステン    オールステン

バイオコーティング    バイオコーティング    バイオコーティング    バイオコーティング    バイオコーティング

取付ビス M8  
ドア厚 +25mm

バイオコーティング

BC-300-25S    BC-450-25S    BC-600-25S

バイオコーティング    バイオコーティング    バイオコーティング

・ロコスタイプ  
・ステンレス鏡面仕上  
・Stainless Steel (Mirror Finish)

・ロコスタイプ  
・ステンレス鏡面仕上  
・Stainless Steel (Mirror Finish)

・ロコスタイプ  
・ステンレス鏡面仕上  
・Stainless Steel (Mirror Finish)

NH-300-25S  
取付ビス M8ナ×70  
ドア厚 ~45mmまで対応

NH-450-25S  
取付ビス M8ナ×70  
ドア厚 ~45mmまで対応

NH-600-25S  
取付ビス M8ナ×70  
ドア厚 ~45mmまで対応

BC-300-25HL    BC-450-25HL    BC-600-25HL

バイオコーティング    バイオコーティング    バイオコーティング

・ステンレス+HL  
・Stainless Steel (Mirror Finish)

・ステンレス+HL  
・Stainless Steel (Mirror Finish)

・ステンレス+HL  
・Stainless Steel (Mirror Finish)

NH-400  
取付ビス M8ナ×70  
ドア厚 ~45mmまで対応

NH-400  
取付ビス M8ナ×70  
ドア厚 ~45mmまで対応

NH-400  
取付ビス M8ナ×70  
ドア厚 ~45mmまで対応


バイオコーティングとは

「バイオコーティング」は、抗菌機能を有する無機質のガラス被膜を形成します。接触感染はアルコール消毒や清掃で対策しますが、不特定多数が触る玄関ドア・インターホン・各種スイッチ類・手すり、壁、家具などは日常的な清掃では限界があり徹底するのは非常に難しく、少しでも怠ると接触感染の感染源になってしまい、また殺菌・消毒を中途半端にしてしまうとウイルスや菌に抗体をもたせる危険性があります。「バイオコーティング」は、建物全体(人が接触するすべての物)を抗菌・抗ウイルス処理をすることで細菌やウイルスを抑制し、接触感染リスクを低減します。抗菌・抗ウイルス効果の持続時間は、使用頻度にもよりますが効果は2~3年持続します。更に専用の「BIO活性剤」で定期的にメンテナンスをする事で効果は4~5年持続します。

施工前ATP測定



施工前ATP測定



ATP拭き取り検査の数値基準例

レベル	数値(単位RLU)	指標
汚い	レベル5 10,000以上	要清掃
基準値 5,000RLU	レベル4 5,000~9,999	要注意
	レベル3 2,000~4,999	普通
きれい	レベル2 501~1,999	清潔な状況
	レベル1 500以下	非常に清潔な状況

バイオコーティング

**G-558BK-光沢ブラック**  
 ・アルミ  
 ・アルマイトブラック+  
 バイオコーティング

バイオコーティング

取付ビス M8×70

**N-558BK-光沢ブラック**  
 ・アルミ  
 ・ブラック塗装+  
 バイオコーティング

バイオコーティング

取付ビス M6×60

**N-550BC**  
 ・ステンレス  
 ・HL仕上  
 バイオコーティング

バイオコーティング

取付ビス M6×60

**オールステン N-666-600**  
 ・ステンレス鏡面仕上  
 ・Stainless Steel  
 (Mirror Finish)  
 ・L寸法 L-600  
 ・P寸法 P-573

N-666-600  
 取付ビス M8ナ×70  
 ドア厚 ~50mmまで対応

**オールステン N-666-600-HL**  
 ・ステンレスHL仕上  
 ・Stainless Steel  
 (Mirror Finish)  
 ・L寸法 L-600  
 ・P寸法 P-573

N-666-600  
 取付ビス M8ナ×70  
 ドア厚 ~50mmまで対応

**オールステン N-666-452**  
 ・ステンレス鏡面仕上  
 ・Stainless Steel  
 (Mirror Finish)  
 ・L寸法 L-452  
 ・P寸法 P-425

N-666-452  
 取付ビス M8ナ×70  
 ドア厚 ~50mmまで対応

**オールステン N-666-452-HL**  
 ・ステンレスHL仕上  
 ・Stainless Steel  
 (Mirror Finish)  
 ・L寸法 L-452  
 ・P寸法 P-425

N-666-452  
 取付ビス M8ナ×70  
 ドア厚 ~50mmまで対応

**N-760BK-光沢ブラック**  
 ・アルミ  
 ・アルマイトブラック+  
 バイオコーティング

バイオコーティング

取付ビス M6×60

**G-425-WH**  
 スノーホワイト

バイオコーティング

・ステンレス  
 ・ホワイト塗装+  
 バイオコーティング

取付ビス M8×70

**G-425-BK**  
 光沢ブラック

バイオコーティング

・ステンレス  
 ・ブラック塗装+  
 バイオコーティング

取付ビス M8×70

**オールステン N-550-300**  
 ・ステンレス(ヘアライン仕上)  
 ・Stainless Steel  
 (Hairline Finish)

N-550-300  
 取付ビス M6サラ  
 ドア厚 +20mm

**オールステン N-550-400**  
 ・ステンレス(ヘアライン仕上)  
 ・Stainless Steel  
 (Hairline Finish)

N-550-400  
 取付ビス M6サラ  
 ドア厚 +20mm

**オールステン N-550-550**  
 ・ステンレス(ヘアライン仕上)  
 ・Stainless Steel  
 (Hairline Finish)

N-550-550  
 取付ビス M6サラ  
 ドア厚 +20mm

**G-550-300**  
 ・ステンレス(ヘアライン仕上)  
 ・Stainless Steel  
 (Hairline Finish)

G-550-300  
 取付ビス M8サラ  
 ドア厚 +15mm

**G-550-400**  
 ・ステンレス(ヘアライン仕上)  
 ・Stainless Steel  
 (Hairline Finish)

G-550-400  
 取付ビス M8サラ  
 ドア厚 +15mm

**G-550-550**  
 ・ステンレス(ヘアライン仕上)  
 ・Stainless Steel  
 (Hairline Finish)

G-550-550  
 取付ビス M8サラ  
 ドア厚 +15mm

**オールステン** N-510  
 ・ステンレス(鏡面仕上)  
 ・Stainless Steel (Mirror Finish)

N-510  
 取付ビス M6サラ  
 ドア厚 +20mm

**オールステン** N-530  
 ・ステンレス(鏡面仕上)  
 ・Stainless Steel (Mirror Finish)

N-530  
 取付ビス M6サラ  
 ドア厚 +20mm

**オールステン** G-510  
 ・ステンレス(鏡面仕上)  
 ・Stainless Steel (Mirror Finish)

G-510  
 取付ビス M8サラ  
 ドア厚 +15mm

**オールステン** G-530  
 ・ステンレス(鏡面仕上)  
 ・Stainless Steel (Mirror Finish)

G-530  
 取付ビス M8サラ  
 ドア厚 +15mm

**オールステン** SS-300-25S  
 ・ステンレス鏡面仕上、HL  
 Stainless Steel (Mirror or HL Finish)

SS-300-25S  
 取付ビス M8ナヘ×70  
 ドア厚 ~45mmまで対応

**オールステン** SS-450-25S  
 ・ステンレス鏡面仕上、HL  
 Stainless Steel (Mirror or HL Finish)

SS-450-25S  
 取付ビス M8ナヘ×70  
 ドア厚 ~45mmまで対応

**オールステン** SS-600-25S  
 ・ステンレス鏡面仕上、HL  
 Stainless Steel (Mirror or HL Finish)

SS-600-25S  
 取付ビス M8ナヘ×70  
 ドア厚 ~45mmまで対応

**オールステン** N-520  
 ・ステンレス(鏡面仕上)  
 ・Stainless Steel (Mirror Finish)

N-520  
 取付ビス M6サラ  
 ドア厚 +20mm

**オールステン** G-520  
 ・ステンレス(鏡面仕上)  
 ・Stainless Steel (Mirror Finish)

G-520  
 取付ビス M8サラ  
 ドア厚 +15mm

**オールステン** N-340  
 ・アルミ63s  
 (光沢ブラック仕上)

N-340  
 取付ビス M6サラ  
 ドア厚 +20mm

**オールステン** G-340  
 ・アルミ63s  
 (光沢ブラック仕上)

G-340  
 取付ビス M8ナヘ×70  
 ドア厚 +15mm

**オールステン** G-6001-250  
 ・ステンレス鏡面仕上、HL  
 Stainless Steel (Mirror or HL Finish)

G-6001-250  
 取付ビス M8ナヘ×70  
 ドア厚 ~50mmまで対応

**オールステン** G-6001-300  
 ・ステンレス鏡面仕上、HL  
 Stainless Steel (Mirror or HL Finish)

G-6001-300  
 取付ビス M8ナヘ×70  
 ドア厚 ~50mmまで対応

**オールステン** G-6001-447  
 ・ステンレス鏡面仕上、HL  
 Stainless Steel (Mirror or HL Finish)

G-6001-447  
 取付ビス M8ナヘ×70  
 ドア厚 ~50mmまで対応

**オールステン** N-573  
 ・ステンレス(鏡面仕上)  
 ・Stainless Steel (Mirror Finish)

N-573  
 取付ビス M6サラ  
 ドア厚 +20mm

**オールステン** N-573-HL  
 ・ステンレス(HL仕上)  
 ・Stainless Steel (Mirror Finish)

N-573  
 取付ビス M6サラ  
 ドア厚 +20mm

**オールステン** G-573  
 ・ステンレス(鏡面仕上)  
 ・Stainless Steel (Mirror Finish)

G-573  
 取付ビス M8サラ  
 ドア厚 +15mm

**オールステン** G-573-HL  
 ・ステンレス(HL仕上)  
 ・Stainless Steel (Mirror Finish)

G-573  
 取付ビス M8サラ  
 ドア厚 +15mm

**オールステン** G-6002-255  
 ・ステンレス鏡面仕上、HL  
 Stainless Steel (Mirror or HL Finish)

G-6002-255  
 取付ビス M8ナヘ×70  
 ドア厚 ~50mmまで対応

**オールステン** G-6002-305  
 ・ステンレス鏡面仕上、HL  
 Stainless Steel (Mirror or HL Finish)

G-6002-305  
 取付ビス M8ナヘ×70  
 ドア厚 ~50mmまで対応

**オールステン** G-6002-452  
 ・ステンレス鏡面仕上、HL  
 Stainless Steel (Mirror or HL Finish)

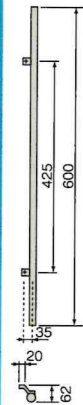
G-6002-452  
 取付ビス M8ナヘ×70  
 ドア厚 ~50mmまで対応

**オールステン** G-6002-600  
 ・ステンレス鏡面仕上、HL  
 Stainless Steel (Mirror or HL Finish)

G-6002-600  
 取付ビス M8ナヘ×70  
 ドア厚 ~50mmまで対応

**オールステン** N-590-600

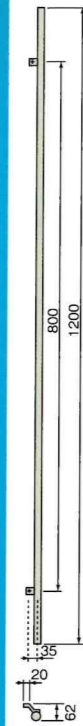
・ステンレス(鏡面仕上)  
・ウッド(ブラケットステン)  
・強化木  
・Stainless Steel  
(Mirror Finish)  
or wood(BK Mirror)  
・L寸法 L-1200・L-600  
・P寸法 P-800・P-425



N590-600  
取付ビス M6サラ  
ドア厚 +20mm

**オールステン** N-590-1200


・ステンレス(鏡面仕上)  
・ウッド(ブラケットステン)  
・強化木  
・Stainless Steel  
(Mirror Finish)  
or wood(BK Mirror)  
・L寸法 L-1200・L-600  
・P寸法 P-800・P-425



N590-1200  
取付ビス M6サラ  
ドア厚 +20mm

**オールステン** G-590-600


・ステンレス(鏡面仕上)  
・ウッド(ブラケットステン)  
・強化木  
・Stainless Steel  
(Mirror Finish)  
or wood(BK Mirror)  
・L寸法 L-1200・L-600  
・P寸法 P-800・P-425



G590-600  
取付ビス M6サラ  
ドア厚 +20mm

**オールステン** G-590-1200

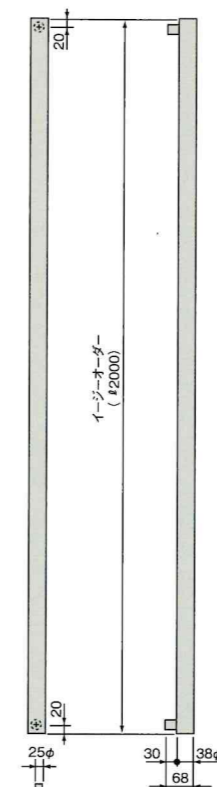
・ステンレス(鏡面仕上)  
・ウッド(ブラケットステン)  
・強化木  
・Stainless Steel  
(Mirror Finish)  
or wood(BK Mirror)  
・L寸法 L-1200・L-600  
・P寸法 P-800・P-425



G590-1200  
取付ビス M6サラ  
ドア厚 +20mm

**オールステン** N-5200

・ステンレスHL仕上・ウッド  
・Stainless Steel-Wood  
(Hairline/Inish)

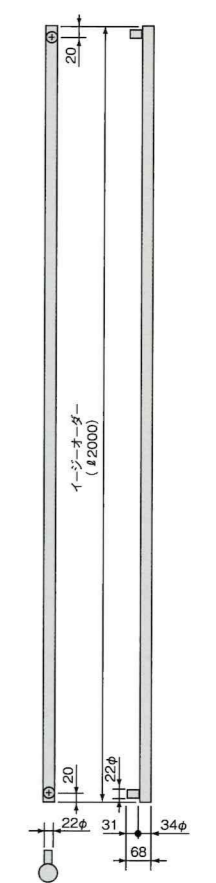


N-5200  
取付ビス M8ナベ×70  
ドア厚 +25mm

L: 寸法はドアのサイズに合わせて製作致します。  
L: Available in any length at request.

**オールステン** N-5520

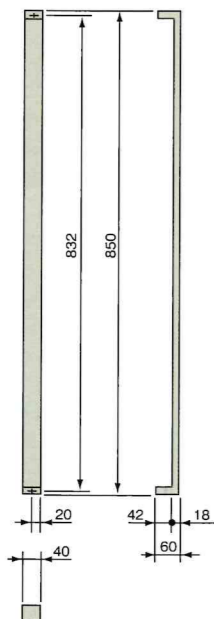
・ステンレス鏡面仕上  
・Stainless Steel  
(Mirror Finish)



N-5520  
取付ビス M8ナベ×70  
ドア厚 +25mm

**オールステン** G-850

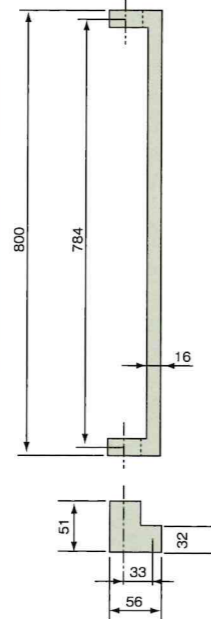
・ステンレス(鏡面仕上)  
・Stainless Steel  
(Mirror Finish)



G-850  
取付ビス M8ナベ  
ドア厚 ~50mmまで対応

**オールステン** N-880

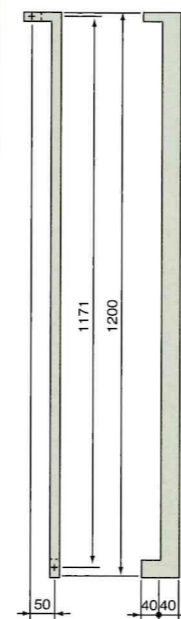
・ステンレス(鏡面仕上)  
・Stainless Steel  
(Mirror Finish)



N880  
取付ビス M8ナベ  
ドア厚 ~50mmまで対応

**オールステン** N-870

・ステンレス(鏡面仕上)  
・Stainless Steel  
(Mirror Finish)



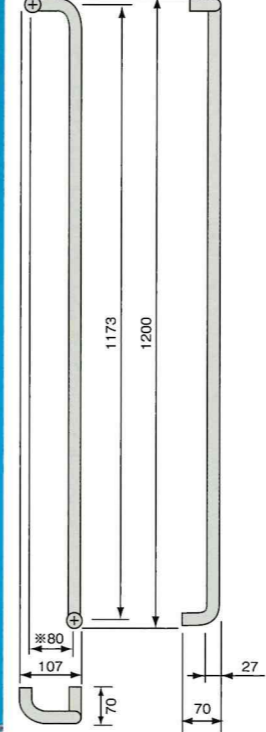
N-870  
取付ビス M8ナベ  
ドア厚 +20mm

扉厚 タテ・ヨコ 違いによる  
ライナー別途  
2mm, 3mm

左右勝手有り

**オールステン** N-6600

・ステンレス鏡面仕上  
・Stainless Steel  
(Mirror Finish)

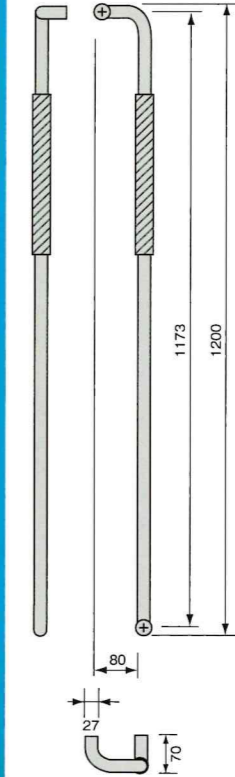


N-6600  
取付ビス M8ナベ×70  
ドア厚 ~50mmまで対応

ステンレス  
左右勝手有り

**オールステン** N-6600W-BR

・ステンレス+ブラウンレッド

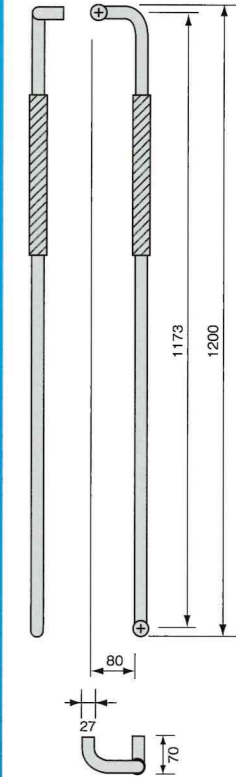


N-6600W-BR  
取付ビス M8ナベ×70  
ドア厚 ~50mmまで対応

左右勝手有り

**オールステン** N-6600W-BK

・ステンレス+ブラック



N-6600W-B  
取付ビス M8ナベ×70  
ドア厚 ~50mmまで対応

左右勝手有り



**N-667-WH**  
 ・ステンレス鏡面 + アクリル  
 ・標準色(ホワイト)  
 ・Stainless Steel  
 (Mirror Finish)

N-667-H  
 取付ビス M8ナ××70  
 ドア厚 ~50mmまで対応

**N-667-BK**  
 ・ステンレス鏡面 + アクリル  
 ・標準色(ブラック)  
 ・Stainless Steel  
 (Mirror Finish)

N-667-B  
 取付ビス M8ナ××70  
 ドア厚 ~50mmまで対応

**G-667-WH**  
 ・ステンレス鏡面 + アクリル  
 ・標準色(ホワイト)  
 ・Stainless Steel  
 (Mirror Finish)

G-667-H  
 取付ビス M8ナ××70  
 ドア厚 ~50mmまで対応

**G-667-BK**  
 ・ステンレス鏡面 + アクリル  
 ・標準色(ブラック)  
 ・Stainless Steel  
 (Mirror Finish)

G-667-B  
 取付ビス M8ナ××70  
 ドア厚 ~50mmまで対応

**N-669-BR**  
 ・ステンレス鏡面 + ウッド  
 ・標準色(ブラウン)  
 ・Stainless Steel  
 (Mirror Finish)

N-669-BR  
 取付ビス M8ナ××70  
 ドア厚 +20mm

**N-669-BK**  
 ・ステンレス鏡面 + ウッド  
 ・標準色(ブラック)  
 ・Stainless Steel  
 (Mirror Finish)

N-669-B  
 取付ビス M8ナ××70  
 ドア厚 +20mm

**G-669-BR**  
 ・ステンレス鏡面 + ウッド  
 ・標準色(ブラウン)  
 ・Stainless Steel  
 (Mirror Finish)

G-669-BR  
 取付ビス M8ナ××70  
 ドア厚 +20mm

**G-669-BK**  
 ・ステンレス鏡面 + ウッド  
 ・標準色(ブラック)  
 ・Stainless Steel  
 (Mirror Finish)

G-669-B  
 取付ビス M8ナ××70  
 ドア厚 +20mm

**N-1380-300**  
 ・ウッド  
 ・Wood

N-1380-300  
 取付ビス M6サラ  
 ドア厚 +20mm

**N-1380-400**  
 ・ウッド  
 ・Wood

N-1380-400  
 取付ビス M6サラ  
 ドア厚 +20mm

**N-1380-550**  
 ・ウッド  
 ・Wood

N-1380-550  
 取付ビス M6サラ  
 ドア厚 +20mm

**G-1380-300**  
 ・ウッド  
 ・Wood

G-1380-300  
 取付ビス M8サラ  
 ドア厚 +15mm

**G-1380-400**  
 ・ウッド  
 ・Wood

G-1380-400  
 取付ビス M8サラ  
 ドア厚 +15mm

**G-1380-550**  
 ・ウッド  
 ・Wood

G-1380-550  
 取付ビス M8サラ  
 ドア厚 +15mm

**N-1360**  
 ・ウッド  
 ・Wood

N-1360  
 取付ビス M6サラ  
 ドア厚 +20mm

**G-1360**  
 ・ウッド  
 ・Wood

G-1360  
 取付ビス M8サラ  
 ドア厚 +15mm

**N-1310**  
 ・ウッド  
 ・Wood

N-1310  
 取付ビス M6サラ  
 ドア厚 +20mm

**G-1310**  
 ・ウッド  
 ・Wood

G-1310  
 取付ビス M8サラ  
 ドア厚 +15mm

**NH450-25W**  
 ・ローコストタイプ  
 ・ステンレス鏡面仕上+ウッド  
 ・Stainless Steel  
 (Mirror Finish)

NH450-25W  
 取付ビス M8ナベ×70  
 ドア厚 ~45mmまで対応

**NH450-25F-BK**  
 ・ローコストタイプ  
 ・ステンレス+ウッド  
 (ブラック)  
 ・Stainless Steel (Mirror Finish)  
 or Brass (Mirror Finish)

NH450-25F-B  
 取付ビス M8ナベ×70  
 ドア厚 ~45mmまで対応

**NH450-25F-H**  
 ・ローコストタイプ  
 ・ステンレス+ウッド  
 (ホワイト)  
 ・Stainless Steel (Mirror Finish)  
 or Brass (Mirror Finish)

NH450-25F-H  
 取付ビス M8ナベ×70  
 ドア厚 ~45mmまで対応

**N-205-1**  
 ・ステンレス鏡面仕上  
 ・Stainless Steel  
 (Mirror Finish)

1本  
 ※N210と組合せ

**N-215-1**  
 ・ステンレス鏡面仕上  
 ・Stainless Steel  
 (Mirror Finish)

1本  
 N-215  
 取付ビス M4サラ

**N-205-2**  
 ・ステンレスHL仕上  
 ・Stainless Steel  
 (Hairline Finish)

1本  
 ※N210と組合せ

**N-215-2**  
 ・ステンレスHL仕上  
 ・Stainless Steel  
 (Hairline Finish)

1本  
 N-215  
 取付ビス M4サラ

**N-661**  
 ・ステンレス鏡面仕上  
 ・Stainless Steel  
 (Mirror Finish)

N-661  
 取付ビス M8ナベ×70  
 ドア厚 ~45mmまで対応

**NH-400**  
 ・ステンレス鏡面仕上+HL  
 ・Stainless Steel  
 (Mirror Finish)

NH-400  
 取付ビス M8ナベ×70  
 ドア厚 ~45mmまで対応

**N-2000S**  
 ・ダイキャスト枠、デコラ貼り  
 ・標準色(黒)  
 ・Zinc Die Cast  
 +Melamine Decorative Board

N-2000S  
 取付ビス M8ナベ×70  
 ドア厚 +20mm

**NH-300-25S**  
 ・ローコストタイプ  
 ・ステンレス鏡面仕上  
 ・Stainless Steel  
 (Mirror Finish)

NH300-25S  
 取付ビス M8ナベ×70  
 ドア厚 ~45mmまで対応

**NH-450-25S**  
 ・ローコストタイプ  
 ・ステンレス鏡面仕上  
 ・Stainless Steel  
 (Mirror Finish)

NH450-25S  
 取付ビス M8ナベ×70  
 ドア厚 ~45mmまで対応

**NH-600-25S**  
 ・ローコストタイプ  
 ・ステンレス鏡面仕上  
 ・Stainless Steel  
 (Mirror Finish)

NH600-25S  
 取付ビス M8ナベ×70  
 ドア厚 ~45mmまで対応

**N-150**  
 ・ウッド  
 ・Wood

N-150  
 取付ビス M6サラ  
 ドア厚 +20mm

**G-150**  
 ・ウッド  
 ・Wood

G-150  
 取付ビス M6サラ  
 ドア厚 +20mm

**NH-300-25HL**  
 ・ステンレス+HL  
 ・Stainless Steel  
 (Mirror Finish)

NH-400  
 取付ビス M8ナベ×70  
 ドア厚 ~45mmまで対応

**NH-450-25HL**  
 ・ステンレス+HL  
 ・Stainless Steel  
 (Mirror Finish)

NH-400  
 取付ビス M8ナベ×70  
 ドア厚 ~45mmまで対応

**NH-600-25HL**  
 ・ステンレス+HL  
 ・Stainless Steel  
 (Mirror Finish)

NH-400  
 取付ビス M8ナベ×70  
 ドア厚 ~45mmまで対応

**N-1350-300**

- ・アクリル棒
- ・標準色(白・黒)
- ・Acryl (White, Black)

N-1350-300  
取付ビス M6  
ドア厚 +20mm

**N-1350-400**

- ・アクリル棒
- ・標準色(白・黒)
- ・Acryl (White, Black)

N-1350-400  
取付ビス M6  
ドア厚 +20mm

**N-1350-550**

- ・アクリル棒
- ・標準色(白・黒)
- ・Acryl (White, Black)

N-1350-550  
取付ビス M6  
ドア厚 +20mm

**N-29**

- ・アルミ棒、樹脂
- ・Alumi Die Cast, Plastic

・外部側  
・片面  
・両面対応可

**N-28**

- ・樹脂
- ・Plastic

・内部側  
・片面

**オールステン**

**N-211**

- ・ステンレス鏡面仕上
- ・Stainless Steel (Mirror Finish)

・内部側  
N-211  
取付ビス M6サラ

**G-1350-300**

- ・アクリル棒
- ・標準色(白・黒)
- ・Acryl (White, Black)

G-1350-300  
取付ビス M8  
ドア厚 +15mm

**G-1350-400**

- ・アクリル棒
- ・標準色(白・黒)
- ・Acryl (White, Black)

G-1350-400  
取付ビス M8  
ドア厚 +15mm

**G-1350-550**

- ・アクリル棒
- ・標準色(白・黒)
- ・Acryl (White, Black)

G-1350-550  
取付ビス M8  
ドア厚 +15mm

**N-558-400**

- ・アルミ63s
- ・標準色(シルバー)
- ・L寸法 L-400
- ・P寸法 P-250

N-558-400  
取付ビス M6サラ  
ドア厚 +20mm

**N-558-600**

- ・アルミ63s
- ・標準色(シルバー)
- ・L寸法 L-600
- ・P寸法 P-425

N-558-600  
取付ビス M6サラ  
ドア厚 +20mm

**G-558-400**

- ・アルミ63s
- ・標準色(シルバー)
- ・L寸法 L-400
- ・P寸法 P-250

G-558-400  
取付ビス M8サラ  
ドア厚 +15mm

**G-558-600**

- ・アルミ63s
- ・標準色(シルバー)
- ・L寸法 L-600
- ・P寸法 P-425

G-558-600  
取付ビス M8サラ  
ドア厚 +15mm

**N-760-400**

- ・アルミ63s
- ・標準色(シルバー)
- ・L寸法 L-400
- ・P寸法 P-250

N-760-400  
取付ビス M6サラ  
ドア厚 +20mm

**N-760-600**

- ・アルミ63s
- ・標準色(シルバー)
- ・L寸法 L-600
- ・P寸法 P-425

N-760-600  
取付ビス M6サラ  
ドア厚 +20mm

**G-760-400**

- ・アルミ63s
- ・標準色(シルバー)
- ・L寸法 L-400
- ・P寸法 P-250

G-760-400  
取付ビス M8サラ  
ドア厚 +15mm

**G-760-600**

- ・アルミ63s
- ・標準色(シルバー)
- ・L寸法 L-600
- ・P寸法 P-425

G-760-600  
取付ビス M8サラ  
ドア厚 +15mm

**G-6003**

- ・ステンレス鏡面仕上、HL
- ・Stainless Steel (Mirror or HL Finish)

N6003  
取付ビス M8ナ×70  
ドア厚 ~50mmまで対応

**オールステン**

**N-210**

- ・ステンレス鏡面仕上
- ・Stainless Steel (Mirror Finish)

N210  
取付ビス M8ナ×70  
ドア厚 ~50mmまで対応

**N-610**

- ・ステンレス鏡面仕上
- ・Stainless steel (Mirror Finish)

**N-670**

- ・ステンレスHL+鏡面仕上
- ・Stainless steel (Hairline+Mirror Finish)

価格表

品番	長さ	仕上げ/色	価格	ページ
SB-515	300	クリア	20,000	3
SB-515G	300	クリア	20,000	3
SB-558-600	600	メタリックグレー	30,000	3
SB-450C	450	クリア	15,000	3
SB-5000-1	450	ステンレス+天然木	28,000	3
SB-5000-2	450	ステンレス+天然木	28,000	3
SB-5000-3	450	ステンレス+天然木	28,000	3
SB-5000-4	450	ステンレス+天然木	28,000	3
G-125-BR	600	強化木ウッド	28,000	4
G-125-BK	600	強化木ウッド	28,000	4
G-125-WH	600	強化木ウッド	28,000	4
N-125-BR	600	強化木ウッド	28,000	4
N-125-BK	600	強化木ウッド	28,000	4
N-125-WH	600	強化木ウッド	28,000	4
N-525-鏡面	600	ステンレス鏡面仕上	19,000	6
N-525-HL	600	ステンレスHL仕上	20,000	6
N-525-BK	600	光沢ブラック	31,000	6
N-525-WH	600	スノーホワイト	31,000	6
N-525-WR	600	ワインレッド	33,000	6
G-525-鏡面	600	ステンレス鏡面仕上	19,000	6
G-525-HL	600	ステンレスHL仕上	20,000	6
G-525-BK	600	光沢ブラック	29,000	6
G-525-WH	600	スノーホワイト	29,000	6
G-525-WR	600	ワインレッド	31,000	6
BC-300-25S	300	ステンレス鏡面仕上	12,000	7
BC-450-25S	450	ステンレス鏡面仕上	13,000	7
BC-600-25S	600	ステンレス鏡面仕上	15,000	7
BC-300-25HL	300	ステンレスHL仕上	17,000	7
BC-450-25HL	450	ステンレスHL仕上	15,000	7
BC-600-25HL	600	ステンレスHL仕上	17,000	7
G-558BK	600	光沢ブラック アルミ	25,000	8
N-558BK	600	光沢ブラック アルミ	25,000	8
N-550SB	550	ステンレスHL仕上	27,000	8
N-760BK	600	光沢ブラック アルミ	27,000	8
G-425-WH	450	ステンレス	24,000	8
G-425-BK	450	ステンレス	25,000	8
N-666-600	600	ステンレス鏡面仕上	24,000	9
N-666-600-HL	600	ステンレスHL仕上	24,000	9
N-666-452	452	ステンレス鏡面仕上	23,000	9
N-666-452-HL	452	ステンレスHL仕上	23,000	9
N-550-300	300	ステンレスHL仕上	20,000	9
N-550-400	400	ステンレスHL仕上	23,000	9
N-550-550	550	ステンレスHL仕上	24,000	9
G-550-300	300	ステンレスHL仕上	20,000	9
G-550-400	400	ステンレスHL仕上	23,000	9
G-550-550	550	ステンレスHL仕上	24,000	9
N-510	600	ステンレス鏡面仕上	27,000	10
N-530	800	ステンレス鏡面仕上	29,000	10
G-510	600	ステンレス鏡面仕上	27,000	10
G-530	800	ステンレス鏡面仕上	29,000	10
N-520	800	ステンレス鏡面仕上	28,000	10
G-520	800	ステンレス鏡面仕上	28,000	10
N-340	750	アルミブラック	28,000	10
G-340	750	アルミブラック	28,000	10
N-573	800	ステンレス鏡面仕上	33,000	10
N-573-HL	800	ステンレスHL仕上	35,000	10
G573	800	ステンレス鏡面仕上	29,000	10
G573-HL	800	ステンレスHL仕上	31,000	10
SS-300-25S	300	ステンレス鏡面仕上、HL	12,000	11
SS-450-25S	450	ステンレス鏡面仕上、HL	13,000	11
SS-600-25S	600	ステンレス鏡面仕上、HL	15,000	11
G-6001-250	250	ステンレス鏡面仕上、HL	12,000	11
G-6001-300	300	ステンレス鏡面仕上、HL	13,000	11
G-6001-447	447	ステンレス鏡面仕上、HL	17,000	11
G-6002-255	225	ステンレス鏡面仕上、HL	17,000	11
G-6002-305	305	ステンレス鏡面仕上、HL	18,000	11
G-6002-452	452	ステンレス鏡面仕上、HL	19,000	11
G-6002-600	600	ステンレス鏡面仕上、HL	20,000	11
N-590-600	600	ステンレス鏡面仕上	32,000	12
N-590-1200	1200	ステンレス鏡面仕上	38,000	12
G-590-600	600	ステンレス鏡面仕上	32,000	12
G-590-1200	1200	ステンレス鏡面仕上	38,000	12

品番	長さ	仕上げ/色	価格	ページ
G-850	850	ステンレス鏡面仕上	40,000	12
N-880	800	ステンレス鏡面仕上	45,500	12
N-870	1200	ステンレス鏡面仕上	48,000	12
N-5200	2000	ステンレスHL仕上+ウッド	39,000	13
N-5520	2000	ステンレス鏡面仕上	47,000	13
N-6600	1200	ステンレス鏡面仕上	37,000	13
N-6600W-BR	1200	ステンレス+ブラウンレッド	52,000	13
N-6600W-BK	1200	ステンレス+ブラック	52,000	13
N-667-WH	600	ステンレス鏡面 + アクリル	47,000	14
N-667-BK	600	ステンレス鏡面 + アクリル	47,000	14
G-667-WH	600	ステンレス鏡面 + アクリル	32,000	14
G-667-BK	600	ステンレス鏡面 + アクリル	32,000	14
N-669-BR	600	ステンレス鏡面 + ウッド	47,000	14
N-669-BK	600	ステンレス鏡面 + ウッド	47,000	14
G-669-BR	600	ステンレス鏡面 + ウッド	47,000	14
G-669-BK	600	ステンレス鏡面 + ウッド	47,000	14
N-1380-300	300	ウッド	18,000	15
N-1380-400	400	ウッド	21,000	15
N-1380-550	550	ウッド	24,000	15
G-1380-300	300	ウッド	18,000	15
G-1380-400	400	ウッド	21,000	15
G-1380-550	550	ウッド	24,000	15
N-1360	550	ウッド	25,000	15
G-1360	550	ウッド	25,000	15
N-1310	600	ウッド	27,000	15
G-1310	600	ウッド	27,000	15
NH450-25W	450	ステンレス鏡面仕上+ウッド	12,000	16
NH450-25F-BK	450	ステンレス+ウッド	12,000	16
NH450-25F-H	450	ステンレス+ウッド	12,000	16
N-661	327	ステンレス鏡面仕上	33,000	16
NH-400	300	ステンレス鏡面+HL	10,000	16
N-150	800	ウッド	32,000	16
G-150	800	ウッド	29,000	16
N-2000S	200	ダイキャスト枠、デコラ貼り	17,000	16
N-205-1	300	ステンレス鏡面仕上	3,000	17
N-215-1	300	ステンレス鏡面仕上	11,000	17
N-205-2	300	ステンレスHL仕上	3,000	17
N-215-2	300	ステンレスHL仕上	11,000	17
NH-300-25S	300	ステンレス鏡面仕上	8,000	17
NH-450-25S	450	ステンレス鏡面仕上	9,000	17
NH-600-25S	600	ステンレス鏡面仕上	10,000	17
NH-300-25HL	300	ステンレスHL仕上	8,000	17
NH-450-25HL	450	ステンレスHL仕上	9,000	17
NH-600-25HL	600	ステンレスHL仕上	10,000	17
N-1350-300	300	アクリル棒	16,000	18
N-1350-400	400	アクリル棒	19,000	18
N-1350-550	550	アクリル棒	23,000	18
G-1350-300	300	アクリル棒	16,000	18
G-1350-400	400	アクリル棒	19,000	18
G-1350-550	550	アクリル棒	23,000	18
N-760-400	400	アルミ	18,000	18
N-760-600	600	アルミ	23,000	18
G-760-400	400	アルミ	25,000	18
G-760-600	600	アルミ	29,000	18
N-28	250	樹脂	2,000	19
N-29	210	アルミ枠、樹脂	4,000	19
N-211	250	ステンレス鏡面仕上	9,000	19
N-558-400	400	アルミ	22,000	19
N-558-600	600	アルミ	25,000	19
G-558-400	400	アルミ	22,000	19
G-558-600	600	アルミ	25,000	19
G-6003	600	ステンレス鏡面仕上、HL	32,000	19
N-210	222	ステンレス鏡面仕上	15,000	19
N-610	600	ステンレス鏡面仕上	27,000	19
N-670	600	ステンレスHL+鏡面仕上	25,000	19